

GUTEX Implio P Dagkantplaat

De platen worden projectmatig op maat geproduceerd in diepte en lengte. Afwijkende plaatmaten zijn op aanvraag mogelijk. Gebruik voor de bestelling van Implio de bestelformulieren op onze website.

Voor stucgevels

Bekleding: Wit




Artikelnummer	Dikte [mm]	Max . diepte [cm]	Max . Lengte [cm]
12791	20	10	300
12792	20	15	300
12793	20	20	300
12794	20	25	300
12795	20	30	300
12797	30	10	300
12798	30	15	300
12799	30	20	300
12800	30	25	300
12801	30	30	300
13362	40	10	300
13363	40	15	300
13364	40	20	300
13365	40	25	300
13366	40	30	300

GUTEX Implio P Wigplaat

De platen worden projectmatig op maat geproduceerd in diepte en lengte. Afwijkende plaatmaten zijn op aanvraag mogelijk. Gebruik voor de bestelling van Implio de bestelformulieren op onze website. Voor stucgevels

Bekleding: Wit

Artikel-nummer	Dikte [mm]	Max . diepte [cm]	Max . lengte [cm]
12785	30	10	300
12786	30	15	300
12787	30	20	300
12788	30	25	300
12789	30	30	300
12843	40	10	300
12844	40	15	300
12845	40	20	300
12846	40	25	300
12847	40	30	300



GUTEX Implio P02 Dagkantplaat

De platen worden projectmatig op maat geproduceerd in diepte en lengte. Afwijkende plaatmaten zijn op aanvraag mogelijk. Gebruik voor de bestelling van Implio de bestelformulieren op onze website.

De platen worden zonder pleisteraansluitprofiel geleverd, daarom moeten de kopse kanten op locatie worden beschermd. Voor geventileerde gevels

Bekleding: Zwart

Artikel-nummer	Dikte [mm]	Max . diepte [cm]	Max . lengte [cm]
13396	20	10	300
13397	20	15	300
13398	20	20	300
13399	20	25	300
13400	20	30	300
13401	30	10	300
13402	30	15	300
13403	30	20	300
13404	30	25	300




I3405	30	30	300
I3406	40	10	300
I3407	40	15	300
I3408	40	20	300
I3409	40	25	300
I3410	40	30	300

GUTEX Implio P02 Wigplaat

De platen worden projectmatig op maat geproduceerd in diepte en lengte. Afwijkende plaatmaten zijn op aanvraag mogelijk. Gebruik voor de bestelling van Implio de bestelformulieren op onze website.

*De platen worden zonder pleisteraansluitprofiel geleverd, daarom moeten de kopse kanten op locatie worden beschermd. Voor geventileerde gevels **Bekleding: Lichtgrijs***




Artikel-nummer	Dikte [mm]	Max . diepte [cm]	Max . lengte [cm]
I3411	30	10	300
I3412	30	15	300
I3413	30	20	300
I3414	30	25	300
I3415	30	30	300
I3416	40	10	300
I3417	40	15	300
I3418	40	20	300
I3419	40	25	300
I3420	40	30	300

GUTEX Implio P Sokkeldagkantplaat

De platen worden projectmatig op maat geproduceerd in diepte en lengte. Afwijkende plaatmaten zijn op aanvraag mogelijk. Gebruik voor de bestelling van Implio de bestelformulieren op onze website

Bekleding: Wit

Materiaal: XPS



Artikel-nummer	Dikte [mm]	Max . diepte [cm]	Max . lengte [cm]
I3593	20	10	60

I3594	20	20	60
I3595	20	30	60
I3596	30	10	60
I3597	30	20	60
I3598	30	30	60
I3599	40	10	60
I3600	40	20	60
I3601	40	30	60

GUTEX Implio P Achterwandplaat

De platen worden projectmatig op maat geproduceerd in diepte en lengte. Afwijkende plaatmaten zijn op aanvraag mogelijk. Gebruik voor de bestelling van Implio de bestelformulieren op onze website



Bekleding: Voor en onder wit

Artikelnummer	Dikte [mm]	Max . diepte [cm]	Max . lengte [cm]
I3843	20	30	300
I3844	20	40	300
I3845	20	10	300
I3846	20	20	300
I3847	30	30	300
I3848	30	40	300
I3849	30	10	300
I3850	30	20	300
I3851	40	30	300
I3852	40	40	300
I3853	40	10	300
I3854	40	20	300
I3855	60	30	300
I3856	60	40	300
I3857	60	10	300
I3858	60	20	300

GUTEX Implio P Combi dagkantplaat

De platen worden projectmatig op maat geproduceerd in diepte en lengte. Afwijkende plaatmaten zijn op aanvraag mogelijk. Gebruik voor de bestelling van Implio de bestelformulieren op onze website.

Combidagkantplaten worden altijd per paar als rechter en linker plaat verkocht. Zo moet altijd een even aantal stuks worden besteld.

Bekleding: Wit

Lengte XPS-aandeel 33 cm, totale lengte 100 – 300 cm

Artikel-nummer	Dikte [mm]	Max . diepte [cm]	Max . lengte [cm]
I3888	20	10	300
I3889	20	20	300
I3890	20	30	300
I3892	30	10	300
I3893	30	20	300
I3895	30	30	300
I3896	40	10	300
I3897	40	20	300
I3898	40	30	300


GUTEX Implio P Sokkelwigplaat

De platen worden projectmatig op maat geproduceerd in diepte en lengte. Afwijkende plaatmaten zijn op aanvraag mogelijk. Gebruik voor de bestelling van Implio de bestelformulieren op onze website.

Bekleding: Lichtgrijs

Materiaal: PET

Artikel-nummer	Dikte [mm]	Max . diepte [cm]	Max . lengte [cm]
I3947	36	20	240
I3948	36	30	240



GUTEX Implio Randprofiel

Passend voor vensterbankmodel "Fenorm-buitenvensterbank aluminium" van de firma Polythal

Kleur: Zilver of wit, RAL 9016

Materiaal: Aluminium



Artikelnummer	Lengte [mm]
12550	165
12551	180
12552	195
12553	210
12561	225
12554	240
12555	260
12556	280
12557	300
12558	320
12559	340
12560	360

GUTEX Implio F Wigplaat met folie

Met kleefstrook in wacht



Artikelnummer	Dikte [mm]	Max . diepte [cm]	Lengte [cm]
13266	30	10	125
13267	30	15	125
13268	30	20	125
13269	30	25	125
13270	30	30	125
13271	40	35	125
13272	40	40	125

GUTEX Implio F Vensterhoek

Raamhoeken zijn korter dan hun nominale diepte. Bij gebruik in het systeem ontstaat de passende overlap op de gevelhoeken



Artikel-nummer	Type	Max . diepte [cm]
I3279	Links	10
I3280	Rechts	10
I3281	Links	15
I3282	Rechts	15
I3283	Links	20
I3284	Rechts	20
I3285	Links	25
I3286	Rechts	25
I3287	Links	30
I3288	Rechts	30
I3289	Links	35
I3290	Rechts	35
I3291	Links	40
I3292	Rechts	40

GUTEX Rivestio Bekledingsplaat

De platen worden projectmatig op maat geproduceerd in diepte en lengte. Afwijkende plaatmaten zijn op aanvraag mogelijk. Gebruik voor de bestelling van Implio de bestelformulieren op onze website.

Bekleding: Voor, achter en onder wit



Artikel-nummer	Dikte [mm]	Max . lengte [cm]	Hoogte max . [cm]
I3186	20	300	40
I3187	20	300	50
I3188	20	300	60
I3361	20	300	30
I3189	40	300	40

13190	40	300	50
13191	40	300	60
13360	40	300	30
13192	60	300	40
13193	60	300	50
13194	60	300	60
13359	60	300	30